

ACTA

Audidores Consultores

**CENTRO DE FORMACIÓN TÉCNICA
CENCO S.A.**

ESTADOS FINANCIEROS INDIVIDUALES: 2022-2021

Informe de los Auditores Independientes



Santiago, 28 de abril de 2023

INFORME DE LOS AUDITORES INDEPENDIENTES

Hemos efectuado una auditoría a los estados financieros adjuntos de **Centro de Formación Técnica CENCO S.A.** correspondiente al Estado de Situación financiera, Estado de Resultados, Estado de Cambio al Patrimonio, Flujo de efectivo y notas explicativas del **01 de enero de 2022 al 31 de diciembre de 2022** comparativo **01 de enero de 2021 al 31 de diciembre de 2021** lo que incluyó pronunciarse respecto a la razonabilidad como base de información de los Estados Financieros.

Responsabilidad de la Administración por los estados financieros

La preparación y presentación razonable de los citados estados financieros es de responsabilidad de la administración de **Centro de Formación Técnica CENCO S.A.** Esta responsabilidad incluye el diseño, implementación y mantención de un control interno adecuado para la preparación y presentación razonable de estados financieros que estén exentos de representaciones incorrectas significativas.

Responsabilidad del auditor

Nuestra responsabilidad consiste en emitir una opinión sobre estos estados financieros, de acuerdo a nuestra auditoría. Nuestra auditoría la efectuamos de acuerdo a Normas de Auditoría Generalmente Aceptadas en Chile. Estas normas requieren que planifiquemos y realicemos nuestro trabajo con el objetivo de lograr un razonable grado de seguridad de que los estados financieros auditados estén exentos de representaciones incorrectas significativas.


Una auditoría comprende el examen, a base de pruebas, de evidencias que respaldan los importes y las informaciones reveladas en los Estados Financieros. Una auditoría comprende, también, una evaluación de los principios de contabilidad utilizados y de las estimaciones significativas hechas por la administración de la Sociedad, así como una evaluación de la presentación general de los Estados Financieros.






Opinión

En nuestra opinión, luego de haber efectuado las revisiones y análisis pertinentes, los mencionados estados financieros representan razonablemente, en todos sus aspectos significativos la situación financiera, los resultados y flujos de efectivos de **Centro de Formación Técnica CENCO S.A.**


Claudio Toledo A.
Socio Auditor - Revisor
ACTA Auditores y Consultores




Rodrigo Opazo Ch.
Socio Auditor – Ejecutor
ACTA Auditores y Consultores

CENTRO DE FORMACIÓN TÉCNICA

CENCO S.A.

Estados Financieros

Al 31 de diciembre de 2022 Y 2021

CONTENIDO

Informe de los Auditores Independientes

Estado de Situación Financiera

Estado de Resultados

Estado de flujo de efectivo

Estado de cambios en el patrimonio

Notas a los Estados Financiero

\$ Pesos chilenos

UF Unidad de foment

Índice nota	página
Estados de situación financiera individual.....	- 5 -
Estado de resultados individuales	- 7 -
Estado de cambio de patrimonio consolidado	- 8 -
Estado de flujo de efectivo método directo consolidado.....	- 9 -
Nota 1 - Información General	- 10 -
Nota 2 - Bases de preparación de los estados financieros	- 10 -
Nota 3 - Principales políticas contables	- 11 -
Base de Medición	- 11 -
Estados financieros	- 12 -
Moneda Funcional y de Presentación.....	- 12 -
Período contable	- 13 -
Aplicación de nuevas normas emitidas vigentes y no vigentes.....	- 13 -
Impuestos diferidos e impuesto a la renta	- 13 -
Propiedad, Planta y Equipo – Reconocimiento y Medición.....	- 13 -
Activos Intangibles	- 15 -
Beneficios a los empleados	- 16 -
Provisiones	- 16 -
Capital social.....	- 16 -
Reconocimiento de ingresos.....	- 16 -
Dividendo mínimo	- 17 -
Utilidad por acción	- 18 -
Nuevos pronunciamientos contables	- 18 -
Gestión de Riesgo	- 19 -
Modelo de Gestión de Riesgos.....	- 19 -
Nota 4 - Transición a las NIIF	- 20 -
Aplicación de NIIF 1.....	- 20 -
Nota 5 - Efectivo y Equivalentes al Efectivo.....	- 25 -
Nota 6 - Otros activos no financieros corrientes.....	- 25 -
Nota 7 - Deudores comerciales y otras cuentas por cobrar	- 26 -

Nota 8 - Activos y pasivos por impuestos corrientes.....	- 27 -
Nota 9 - Otros activos no financieros no corrientes.....	- 28 -
Nota 10 - Propiedades, Plantas y Equipos	- 28 -
Nota 11 – Activos Intangibles Distintos a la Plusvalía	- 30 -
Nota 12 - Activos por Impuesto Diferido	- 30 -
Nota 13 - Otros Pasivos financieros, corrientes y no corrientes	- 31 -
Nota 14 - Cuentas por Pagar Comerciales y Otras Cuentas por Pagar	- 32 -
Nota 15 – Otras provisiones	- 33 -
Nota 16 - Provisiones por beneficios a los empleados, corrientes.....	- 33 -
Nota 17 - Patrimonio.....	- 33 -
Nota 18 - Ingresos de Actividades Ordinarias.....	- 35 -
Nota 19 - Costo de Ventas	- 36 -
Nota 20 - Otros Ingresos por Función.....	- 37 -
Nota 21 - Gastos de Administración	- 38 -
Nota 22 - Otros Gastos por función	- 39 -
Nota 23 - Costos Financieros	- 39 -
Nota 24 - Resultado por unidades de reajuste	- 40 -
Nota 25 - Contingencias y Juicios.....	- 40 -
Nota 26 - Medio Ambiente	- 40 -
Nota 27 - Hechos Posteriores	- 40 -

**Estados de situación financiera individual
comparativo al 31 de diciembre del 2022
(en miles de pesos)**

ACTIVOS	Nota	<i>IFRS</i>	<i>IFRS</i>
		31.12.2022	31.12.2021
		M\$	M\$
ACTIVOS CORRIENTES			
Efectivo y equivalentes al efectivo	5	199,533	408,051
Otros activos no financieros corrientes	6	12,490	9,341
Deudores Comerciales y Otras Cuentas por Cobrar Corrientes	7	608,107	386,086
Activo por impuestos corrientes	8	79,250	86,062
Total activos corrientes		899,380	889,541
ACTIVOS NO CORRIENTES			
Otros activos financieros no corrientes	9	1,545	1,545
Propiedades plantas y equipos	10	12,997	15,076
Activos intangibles distintos de la plusvalía	11	392	606
Activo por impuestos diferidos	12	96,625	130,202
Total activos no corrientes		111,559	147,428
TOTAL ACTIVOS		1,010,938	1,036,969

Las notas adjuntas forman parte integral de estos estados financieros

**Estados de situación financiera individual
comparativo al 31 de diciembre del 2022
(en miles de pesos)**

PASIVOS		<i>IFRS</i> 31.12.2022 M\$	<i>IFRS</i> 31.12.2021 M\$
PASIVOS CORRIENTES			
Otros pasivos financieros corrientes	13	15,636	52,237
Cuentas por pagar comerciales y otras cuentas por pagar corrientes	14	108,455	103,344
Pasivos por impuestos corrientes	8	13,088	75,252
Otras provisiones corrientes	15	33,960	36,324
Otros pasivos no financieros corrientes	13	431	2,924
Total pasivo circulante		171,571	270,081
PASIVOS NO CORRIENTES			
Provisiones corrientes por beneficios a los empleados	16	45,591	35,609
Pasivo por impuestos diferidos	12	211,413	204,701
Total pasivo no corriente		257,004	240,310
PATRIMONIO			
Capital emitido		392,056	392,056
Ganancias (pérdidas) acumuladas		158,779	122,312
Utilidad del Ejercicio		238,319	345,687
Dividendos a Imputar de Utilidades Futuras		0	(263,497)
Dividendos Provisorios		(198,208)	(61,399)
Accionistas		(8,582)	(8,582)
Total Patrimonio		582,364	526,578
TOTAL PATRIMONIO Y PASIVOS		1,010,938	1,036,969

Las notas adjuntas forman parte integral de estos estados financieros

Estado de resultados individuales
Por los ejercicios terminados al 31 de diciembre del 2022 y 2021.
(en miles de pesos)

	Nota	31.12.2022 M\$	31.12.2021 M\$
Ingresos de actividades ordinarias	18	2,208,143	2,187,700
Costos operacionales	19	(1,661,404)	(1,363,496)
Ganancia Bruta		546,740	824,204
Otros Ingresos, por Función	20	44,901	68,231
Gastos de administración	21	(309,831)	(398,351)
Otros Gastos Por Función	22	(13)	(372)
Ganancias (pérdidas) de actividades operacionales (Ebitda)		281,797	493,712
Costos financieros	23	(5,446)	(3,219)
Resultado por Unidades de Reajuste	24	2,256	1,899
Ganancia (pérdida) antes de impuestos		278,608	492,392
Gasto por impuestos a las ganancias		(40,289)	(146,705)
Ganancia (pérdida) procedente de operaciones continuadas		238,319	345,687
Ganancia (pérdida) procedente de operaciones discontinuadas			
Ganancia (pérdida)		238,319	345,687

Las notas adjuntas forman parte integral de estos estados financieros

Estado de cambio de patrimonio consolidado
Por los ejercicios terminados al 31 de diciembre del 2022 y 2021.
(en miles de pesos)

	Capital emitido	Revalorización Capital Propio	Accionistas	Ganancias (pérdidas) acumuladas	Patrimonio total
	M\$	M\$	M\$	M\$	M\$
Saldo Inicial Período Actual 01/01/2022	392,056	-	(8,582)	143,103	526,578
Incremento (disminución) por cambios en políticas contables	-	-	-	-	-
Incremento (disminución)	-	-	-	15,675	15,675
Saldo Inicial Reexpresado	392,056	-	(8,582)	158,778	542,253
Cambios en patrimonio	-	-	-	-	-
Ganancia (pérdida)	-	-	-	238,319	238,319
Dividendos	-	-	-	(198,208)	(198,208)
Incremento (disminución) por otras distribuciones a los propietarios	-	-	-	-	-
Total de cambios en patrimonio	-	-	-	40,111	40,111
Saldo Final Período Actual 31/12/2022	392,056	-	(8,582)	198,889	582,363

	Capital emitido	Revalorización Capital Propio	Accionistas	Ganancias (pérdidas) acumuladas	Patrimonio total
	M\$	M\$	M\$	M\$	M\$
Saldo Inicial Período Actual 01/01/2021	392,056	-	-	122,312	514,368
Incremento (disminución) por cambios en políticas contables	-	-	-	-	-
Incremento (disminución)	-	-	(8,582)	-	(8,582)
Saldo Inicial Reexpresado	392,056	-	(8,582)	122,312	505,786
Cambios en patrimonio	-	-	-	-	-
Ganancia (pérdida)	-	-	-	345,687	345,687
Dividendos	-	-	-	(61,399)	(61,399)
Incremento (disminución) por otras distribuciones a los propietarios	-	-	-	-	-
Total de cambios en patrimonio	-	-	-	20,791	20,791
Saldo Final Período Actual 31/12/2021	392,056	-	(8,582)	143,103	526,578

Las notas adjuntas forman parte integral de estos estados financieros

Estado de flujo de efectivo método directo consolidado
Por los ejercicios terminados al 31 de diciembre del 2022 y 2021.
(en miles de pesos)

	2022	2021
	M\$	M\$
Flujo de Operación	5,271	337,134
Cobros por ventas de bienes y servicios	2,145,521	1,992,591
Otros ingresos operacionales	0	0
Pago a proveedores	(545,801)	(323,677)
Pago rendiciones de gastos	(48,784)	(149,405)
Relacionadas	0	0
Arriendos Pagados	(33,981)	(35,802)
Remuneraciones pagadas	(795,868)	(573,276)
Finiquitos	(7,410)	(22,588)
Prestamos	(1,723)	(729)
Honorarios	(356,729)	(295,615)
Imposiciones	(205,079)	(141,530)
Impuesto a la renta pagado	(37,874)	0
Pago formulario 29	(106,929)	(112,835)
Otros pagos provenientes de actividad de operación	(72)	0
Flujo de Financiamiento	(211,758)	(33,199)
Ingresos por subsidios	25,575	66,435
Pago de prestamos bancarios	(37,863)	(37,863)
Pago por intereses financieros	(1,262)	(372)
Pago por dividendos o retiros	(198,208)	(61,399)
Flujo de Inversiones	(2,031)	(6,144)
Compra de propiedades, plantas y equipos	(2,031)	(6,144)
Flujo neto al final del periodo	(208,518)	297,791
Efecto de la variación en la tasa de cambio sobre el efectivo y equivalente al efectivo		
Efectivo y equivalente al efectivo al inicio del ejercicio	408,051	110,260
Efectivo y equivalentes al efectivo al final del ejercicio	199,533	408,051

Las notas adjuntas forman parte integral de estos estados financieros

NOTAS A LOS ESTADOS FINANCIEROS INDIVIDUALES

01 de enero al 31 de diciembre de 2022

Nota 1 - Información General

La principal misión del CFT CENCO S.A. consiste en formar a jóvenes y adultos trabajadores como técnicos de nivel superior en modalidad virtual, mediante un modelo educativo innovador y flexible, sustentado en los valores institucionales, asegurando una educación de calidad. A través de la formación continua, la vinculación con el medio y la innovación, interactúa con su entorno relevante, contribuyendo a la inserción laboral de sus egresados y al desarrollo del país.

La institución apunta a ser reconocidos como una institución de educación de calidad, líder en la formación de técnicos de nivel superior en modalidad virtual, capaces de incorporarse a la sociedad y al mundo del trabajo de una manera autónoma e integral.

La sociedad esta compuesta por los siguientes accionistas:

Nombre	Rut	% Utilidad	% Participación
Luis Horacio Rojas Mancilla	08.750.726-2	5.00%	5.00%
Inmobiliaria e Inversiones Mosquito Spa	76.339.462-K	95.00%	95.00%
Total		<u>100%</u>	<u>100%</u>

Nota 2 - Bases de preparación de los estados financieros

Declaración de Cumplimiento

Los Estados Financieros han sido preparados de acuerdo con las Normas Internacionales de Información Financiera (NIIF). Estos son los primeros Estados Financieros preparados de acuerdo con las NIIF y se ha aplicado la NIIF 1 *Adopción por Primera Vez de las Normas Internacionales de Información Financiera*.

La Nota número 4 “Transición a las NIIF” proporciona una explicación de cómo la transición a las NIIF ha afectado la situación financiera, el rendimiento financiero y los flujos de efectivo informados de Centro de Formación Técnica CENCO S.A.

Comparación de la información

De acuerdo a la NIIF 1, CFT CENCO S.A. presenta su Estado de Situación Financiera al 01 de enero de 2022 (lo que equivale al cierre de actividades al 31 de diciembre de 2021) el correspondiente

a la fecha de su Estado de Situación Financiera al 31 de diciembre de 2022 (incluyendo los montos comparativos del 2021), Estado de Resultados Integral, Estado de Cambios en el Patrimonio y Estados de Flujos de Efectivo para el año terminado el 31 de diciembre de 2022 (incluyendo montos comparativos 2021) y notas explicativas (incluyendo información comparativa 2021).

Uso de Estimaciones y Juicios

La preparación de los Estados Financieros de conformidad con las NIIF requiere que la administración realice juicios, estimaciones y supuestos que afectan la aplicación de las políticas contables y los montos de activos, pasivos, ingresos y gastos informados.

Las estimaciones y supuestos relevantes son revisados regularmente. Las revisiones de las estimaciones contables son reconocidas en el período en que la estimación es revisada y en cualquier período futuro afectado.

Estas estimaciones se refieren principalmente a:

- La vida útil y valores residuales de las propiedades, plantas y equipos.
- Las hipótesis empleadas para calcular las estimaciones de deterioro de deudores por venta y cuentas por cobrar a clientes.
- Determinación de los valores justos de ciertos activos fijos ya sea terrenos o propiedades, para lo cual se han utilizado tasaciones efectuadas por profesionales independientes.
- El reconocimiento de los activos por impuestos diferidos, los que se reconocen en la medida en que sea probable que vaya a disponerse de beneficios fiscales futuros, con los que se pueden compensar las diferencias temporarias deducibles.

Estas estimaciones se han realizado en función de la mejor información disponible en la fecha de emisión de los presentes estados financieros, pero es posible que acontecimientos que puedan tener lugar en el futuro obliguen a modificarlos en períodos próximos, lo que se haría de forma prospectiva, reconociendo los efectos del cambio de estimación, en los correspondientes estados financieros futuros de acuerdo a NIC 8.

Nota 3 - Principales políticas contables

Principales Políticas contables aplicadas

Las principales políticas contables aplicadas en la preparación de los presentes estados financieros individuales son las siguientes:

Base de Medición

Los Estados Financieros han sido preparados sobre base del costo histórico con excepción de las siguientes partidas importantes incluidas en el Estado de Situación Financiera:

- Los Instrumentos financieros al valor razonable con cambios en resultados son valorizados al valor razonable.

Estados financieros

Estos estados financieros reflejan fielmente la situación financiera de CFT CENCO S.A. al 31 de diciembre de 2022 y los resultados de sus operaciones, los cambios en el patrimonio neto y los flujos de efectivo por el año terminado a esa fecha. El Directorio de la Sociedad, ha tomado conocimiento de los mismos. Los presentes estados financieros al 31 de diciembre de 2022, se estiman que serán aprobados por el Directorio de la Sociedad en fecha 30 de abril del 2023.

Moneda Funcional y de Presentación

En línea con lo normado por la NIC 21, la moneda funcional de CFT CENCO S.A. ha sido determinada como la moneda del ámbito económico en que opera, de esta manera se concluye que la moneda funcional de la Sociedad es el peso chileno. Del mismo modo, los Estados Financieros y toda información es presentada en miles de pesos y ha sido redondeada a la unidad más cercana (M\$).

Unidad de Fomento

Las transacciones en unidad de medida distinta al peso son convertidas a la moneda funcional respectiva de CFT CENCO S.A. en las fechas de las transacciones. Los activos y pasivos monetarios denominados en otras unidades de medidas a la fecha del balance son convertidos a la moneda funcional a la unidad de fomento respectiva.

Los activos y pasivos en unidades reajustables se han convertido a pesos, a la paridad vigente al cierre del ejercicio.

UF al 31.12.2022: \$ 35.110,98

UF al 31.12.2021: \$ 30.991,74

Período contable

Los presentes estados financieros de **CFT CENCO S.A.**, comprenden a los ejercicios que se mencionan:

	31.12.2022	31.12.2021	Acumulado 01.01.2022 31.12.2022	Acumulado 01.01.2021 31.12.2021
Estado de situación financiera clasificado	X	X		
Estado de cambio en el patrimonio	X	X		
Estado de Flujo Efectivo	X	X		
Estado de resultados por función			X	X

Aplicación de nuevas normas emitidas vigentes y no vigentes

Las mejoras y modificaciones a las NIIF, así como las interpretaciones que han sido publicadas en el período se encuentran asimiladas y aplicadas en los presentes Estados Financieros. No se han identificado nuevas mejoras y modificaciones que pudieran impactar en los estados financieros de CFT CENCO S.A.

Impuestos diferidos e impuesto a la renta

La Sociedad ha reconocido sus obligaciones por impuesto a la renta de primera categoría en base a la legislación tributaria vigente.

Los impuestos diferidos se calculan sobre las diferencias temporarias que surgen entre las bases se determina usando las tasas de impuestos aprobadas o, a punto de aprobarse, en la fecha del balance y que se espera aplicar cuando el correspondiente activo por impuestos diferidos se realice, o el pasivo por impuesto diferido se liquide.

Propiedad, Planta y Equipo – Reconocimiento y Medición

El rubro Propiedad, Planta y equipo considera activos adquiridos y mantenidos con el fin de ser utilizados por CFT CENCO S.A. en el curso normal de sus actividades sin ánimo de enajenarlos ni de arrendarlos.

Las Propiedades, Planta y equipos son reconocidos inicialmente a costo de adquisición lo que incluye su precio de compra y todo desembolso directamente atribuible y necesario para dejarlo completamente disponible para su utilización.

Para su medición posterior se utiliza el modelo del costo, esto es costo de adquisición menos depreciación acumulada y pérdidas por deterioro a excepción de los terrenos, edificios e instalaciones en cuyo caso se aplica el modelo de revaluación, siendo revaluado periódicamente para mantener su valor libro sin diferencias significativas respecto de su valor justo considerando como tal el valor de mercado que se obtiene mediante tasaciones de profesionales idóneos e independientes.

Para los activos medidos al costo, las pérdidas por deterioro se registran como gastos en resultados y la depreciación en los resultados del ejercicio siguiendo un método lineal a partir de la vida útil de los distintos componentes.

Para los activos medidos a Valor Justo cualquier aumento en el importe en libros se reconoce en resultados en la medida que tal aumento sea la reversión de una pérdida por deterioro del valor, previamente reconocida para esa propiedad. Cualquier remanente del aumento se reconocerá en otros resultados integrales e incrementa el superávit de revaluación dentro del patrimonio. Cualquier pérdida se reconoce en otro resultado integral y se presenta en el superávit de reevaluación en el patrimonio en la medida que en el superávit de reevaluación se incluya un monto en relación con la propiedad específica, y cualquier pérdida remanente se reconoce directamente en resultados.

El costo de reemplazar parte de una partida de propiedad, planta y equipo es reconocido en su valor en libros, si es posible que los beneficios económicos futuros incorporados dentro de la parte fluyan a la sociedad y su costo pueda ser medido de manera fiable. El valor en libros de la parte reemplazada se da de baja. Los costos del mantenimiento diario de la propiedad, planta y equipo son reconocidos en resultados cuando se incurren.

Los costos por préstamos directamente atribuibles a la adquisición o construcción de un activo que califique, son incluidos en el costo del activo hasta que se encuentre operativo. No obstante, el importe de los costos por intereses capitalizados en el período no deberá exceder el total de costos por intereses en los que se incurrió en ese mismo período.

a) Depreciación

La depreciación se calcula sobre el monto depreciable, que corresponde al costo de un activo, u otro monto que se substituye por el costo, menos su valor residual.

La depreciación es reconocida en resultados con base en el método de depreciación lineal sobre las vidas útiles estimadas de cada parte de una partida de propiedad, planta y equipo, puesto que éstas reflejan con mayor exactitud el patrón de consumo esperado de los beneficios económicos futuros relacionados con el activo. Los activos arrendados son depreciados en el período más

corto entre el arrendamiento y sus vidas útiles, a menos que sea razonablemente seguro que CFT CENCO S.A. obtendrá la propiedad al final del período de arrendamiento.

Las vidas útiles estimadas para los períodos actuales y comparativos son las siguientes:

Instalaciones bibliotecas	10 años
Maquinarias y Equipos propios	3 años
Muebles y Útiles	6 años
Equipos Computacionales	6 años

Los métodos de depreciación, vidas útiles y valores residuales son revisados en cada ejercicio y se ajustan si es necesario.

Activos Intangibles

Los Activos intangibles que son adquiridos por la sociedad y tienen una vida útil, son valorizados al costo menos la amortización acumulada y las pérdidas acumuladas por deterioro. En los presentes estados financieros se refiere específicamente a softwares adquiridos.

a) Desembolsos posteriores

Los desembolsos posteriores son capitalizados sólo cuando aumentan los beneficios económicos futuros incorporados en el activo específico relacionado con dichos desembolsos. Todos los otros desembolsos, incluyendo los desembolsos para generar internamente plusvalías y marcas, son reconocidos en resultados cuando se incurren.

b) Amortización

La amortización se calcula sobre el costo del activo u otro monto que se substituye por el costo, menos su valor residual. La amortización es reconocida en resultados con base en el método de amortización lineal durante la vida útil estimada de los activos intangibles, excepto la plusvalía, desde la fecha en que se encuentren disponibles para su uso, puesto que éstas reflejan con mayor exactitud el patrón de consumo esperado de los beneficios económicos futuros relacionados con el activo. La vida útil estimada para los períodos en curso y los comparativos son los siguientes:

Software 18 meses a 72 meses

Los métodos de amortización, vidas útiles y valores residuales son revisados en cada ejercicio financiero y se ajustan si es necesario.

Beneficios a los empleados

Vacaciones del personal

La obligación por vacaciones se registra de acuerdo al devengamiento lineal del beneficio durante el ejercicio, basado en los días de vacaciones pendientes de cada trabajador, valorizado por la remuneración mensual percibida por este.

Provisiones

Las provisiones se reconocen cuando:

- a) La sociedad tiene una obligación presente, ya sea legal o implícita, como resultado de sucesos pasados.
- b) Es probable que vaya a ser necesaria una salida de recursos para liquidar la obligación.
- c) El monto se pueda estimar en forma fiable.

Las provisiones se valoran por el valor razonable de los desembolsos, que se espera que sean necesarios para liquidar la obligación, usando la mejor estimación de la Sociedad.

Capital social

El capital social está representado por acciones ordinarias de una misma serie, sin valor nominal, que dan derecho a un voto por acción.

Reconocimiento de ingresos

CENCO S.A. como norma general reconoce financiera y contablemente sus ventas de acuerdo a normas contables internacionales, en específico IFRS 15.

El principio central es que CENCO S.A. reconoce sus ingresos ordinarios de una manera que describe la transferencia de servicios a los alumnos. El monto reconocido debe reflejar la cantidad a la cual se espera tener derecho a cambio de los servicios. IFRS 15 determina 5 pasos que CENCO S.A. evalúa para reflejar los ingresos ordinarios contablemente.

Pasos para el reconocimiento de ingresos:

1) Identificación del contrato

Se debe identificar cuando el contrato entra en vigencia. El contrato puede ser escrito, verbal o implícito. Los siguientes criterios son necesarios para calificar un contrato con el alumno:

- El contrato ha sido aprobado por las partes.
- Se pueden identificar los derechos de cada parte en relación con los servicios a ser entregados.

- Se pueden identificar los términos del pago por los servicios a ser entregados;
- El contrato tiene sustancia comercial.
- Es probable que se recaudará en consistencia con el derecho producto del intercambio por la entrega de los servicios.
- Los contratos generalmente deben ser contabilizados por separado.

2) Identificación de las obligaciones de desempeño contenidas en el contrato

Las obligaciones de desempeño necesitan ser determinadas al inicio del contrato, mediante la identificación de los servicios 'distintos' contenidos en el contrato. Si no se pueden identificar los servicios distintos, las entidades deben combinar los servicios hasta que identifiquen un paquete de servicios que sea distinto.

3) Determinación del Precio de la transacción

Se debe medir el total de los ingresos ordinarios que surgen según el contrato de CFT CENCO S.A. determinará la cantidad a la cual espera tener derecho en el intercambio por los servicios prometidos (incluyendo la consideración tanto fija como variable).

4) Asignar el precio de la transacción a las obligaciones de desempeño

Luego de determinar el precio de la transacción, el mismo debe ser asignado entre las diferentes obligaciones de desempeño identificadas en el Paso 2.

Si hay múltiples obligaciones de desempeño identificadas en un solo contrato, el precio de la transacción debe ser asignado a cada obligación de desempeño separada con base en los precios de venta independientes. El precio de venta independiente debe ser determinado al inicio del contrato y representa el precio al cual la entidad vendería por separado el servicio prometido al alumno.

5) Reconocer los ingresos de acuerdo al cumplimiento de las obligaciones de desempeño

CFT CENCO S.A. reconoce los ingresos ordinarios cuando se satisfacen las obligaciones de desempeño. Se satisface una obligación de desempeño cuando el control de los servicios subyacentes para esa obligación particular es transferido al alumno. El 'control' es definido como 'la capacidad para dirigir el uso de y obtener sustancialmente todos los beneficios restantes del activo' subyacentes al servicio. El control se puede transferir, y por consiguiente los ingresos ordinarios ser reconocidos, con el tiempo o en un punto en el tiempo.

Dividendo mínimo

El dividendo mínimo a repartir para CFT CENCO S.A. se encuentra definido en los estatutos de la sociedad debiendo decidirse los montos en Junta Anual de accionistas.

Utilidad por acción

La utilidad básica por acción es calculada dividiendo la utilidad neta del ejercicio atribuible a tenedores patrimoniales ordinarios de la Sociedad entre el número de acciones ordinarias en circulación durante el ejercicio.

La utilidad diluida por acción es calculada dividiendo la utilidad neta atribuible a tenedores patrimoniales ordinarios de la Sociedad entre el número de acciones ordinarias en circulación durante el ejercicio, más el número de acciones ordinarias que serían emitidas con la conversión de todas las acciones ordinarias con potencial de dilución. La Sociedad no tiene acciones ordinarias con potencial de dilución.

Nuevos pronunciamientos contables

Norma	Fecha de vigencia
NIIF 17, Contratos de Seguros	1 de enero de 2024
Enmiendas a NIIF	1 de enero de 2024
Clasificación de pasivos como Corriente o No Corriente (enmiendas a NIC 1)	1 de enero de 2024
Referencia al Marco Conceptual (enmiendas a NIIF 3)	1 de enero de 2024
Propiedad, Planta y Equipo – Ingresos antes del Uso Previsto (enmiendas a NIC 16)	1 de enero de 2024
Contratos Onerosos – Costos para Cumplir un Contrato (enmiendas a NIC 37)	1 de enero de 2024
Mejoras Anuales a las Normas IFRS, ciclo 2018-2020 (enmiendas a NIIF 1, NIIF 9, NIIF 16 y NIC 41) Períodos anuales iniciados en o después del 1 de enero de 2022.	1 de enero de 2024
Revelación de Políticas Contables (enmiendas a NIC 1 y NIIF - Declaración Práctica 2)	1 de enero de 2024
Definición de Estimaciones Contables (enmiendas a NIC 8)	1 de enero de 2024
Impuesto Diferido relacionado a Activos y Pasivos que se originan de una Sola Transacción (enmiendas a NIC 12)	1 de enero de 2024

La aplicación de estas normas no ha tenido un impacto significativo en los montos reportados en estos estados financieros.

Gestión de Riesgo

Modelo de Gestión de Riesgos

Las actividades y negocios de CFT CENCO S.A., están expuestas a diversos riesgos financieros que pueden afectar el valor económico de sus flujos y resultados. Los riesgos financieros a los cuales CFT CENCO S.A. está expuesta son:

- a) Riesgo de mercado
- b) Riesgo de crédito
- c) Riesgo de liquidez

Características de los tipos de riesgos del modelo de gestión de riesgos y control interno

Riesgo de mercado

El riesgo de mercado es bajo y se refiere a la potencial pérdida que se pudiera generar por las inversiones realizadas por la compañía en activos.

CFT CENCO S.A. mantiene a la fecha de los EEFF un bajo nivel de endeudamiento o pasivos contraídos en el mercado financiero

Riesgo de crédito

El riesgo de crédito es el riesgo potencial en la incobrabilidad que se podría generar por la incapacidad de algún alumno o contraparte de la Sociedad, de cancelar las posibles deudas que con ella haya contraído.

Este riesgo, para la Sociedad, es relativamente menor, porque los saldos que maneja en las cuentas de clientes y otros deudores, corresponden principalmente a clientes cautivos con histórico buen comportamiento de pagos y con solvencia suficiente de acuerdo a lo representado por sus Estados Financieros obtenidos anualmente con el objeto de evaluar su comportamiento de ventas y su morosidad.

Riesgo de liquidez

El riesgo de liquidez se refiere a la incapacidad de la sociedad de cumplir con sus obligaciones contractuales, por la poca generación de recursos financieros para proceder al pago de ellas. Para mitigar los riesgos de liquidez CFT CENCO S.A. determina de manera anticipada las necesidades de financiamiento para el desarrollo de sus planes de inversión, capital de trabajo y cumplimiento de obligaciones financieras.

Nota 4 - Transición a las NIIF

Bases de la transición a las NIIF

Aplicación de NIIF 1

La fecha de transición de CFT CENCO S.A. es el 1 de enero de 2022. La sociedad ha preparado su estado de situación financiera de apertura bajo NIIF a dicha fecha, por lo tanto, los primeros estados financieros bajo NIIF serán aquellos cerrados el 31 de diciembre de 2022.

Para elaborar los presentes estados financieros se han aplicado todas las excepciones obligatorias y algunas de las exenciones optativas a la aplicación retroactiva de las NIIF, tal como lo requiere la NIIF 1. Las exenciones utilizadas se refieren a que la Sociedad usará como costo atribuido de los activos fijos muebles y equipos, el costo histórico menos la depreciación acumulada, calculada según el PCGA anterior, a la fecha de transición, y al uso como costo atribuido de los activos fijos propiedad, el valor razonable determinado a la fecha de transición a las NIIF.

Exenciones a la aplicación retroactiva de otras NIIF

La Sociedad ha debido aplicar la exención 4ª de la NIIF 1 que permite, existiendo evidencia objetiva de que estimaciones anteriores son erróneas, reconocer las correcciones de errores (NIC8) en el estado de resultados o bien en el OCI.

Conciliación del patrimonio neto a la fecha de transición

A continuación, se presenta la conciliación del patrimonio neto a la fecha de transición, 1 de enero de 2022, entre los PCGA chilenos y NIIF:

a) Conciliación del patrimonio neto a la fecha de transición

A continuación, se presenta la conciliación del patrimonio neto a la fecha de transición, 1 de enero de 2022, entre los PCGA chilenos y NIIF:

Conciliación	M\$
Patrimonio Neto según PCGA Chilenos	526.578
Ajuste por errores en ejercicios anteriores (a)	0
Impuestos diferidos (b)	0
Estimación Deudores Incobrables (c)	0
Efecto neto total en patrimonio	0
Patrimonio neto según NIIF al 01.01.2022	526.578

Conciliación del patrimonio neto y resultado según PCGA chilenos al 31 de diciembre de 2022

a) Conciliación del patrimonio neto según PCGA chilenos al 31 de diciembre de 2022

A continuación, se presenta la conciliación del patrimonio neto y resultado según PCGA chilenos, al 31 de diciembre de 2022:

Conciliación	M\$
Patrimonio Neto según PCGA Chilenos	566.688
Ajuste por errores ejercicios anteriores (a)	15.675
Impuestos diferidos	0
Estimación Deudores Incobrables	0
Eliminación corrección monetaria Cuentas de Activos Fijos	0
Provisión Vacaciones	0
Diferencia entre depreciación acumulada PCGA versus IFRS	0
Ajustes por Cambios de Políticas	0
Provisión Impuesto a la Renta	0
Efecto neto total en patrimonio	15.675
Patrimonio neto según NIIF al 31.12.2022	582.363

b) Conciliación del resultado del periodo según PCGA chilenos al 31 de diciembre de 2022

Conciliación	M\$
Resultados según PCGA Chilenos	208.479
Resultado por actualización tipo de cambio	0
Deudores Incobrables (b)	74.453
Eliminación corrección monetaria	0
Provisión vacaciones	0
Diferencia entre depreciación del ejercicio PCGA versus IFRS	0
Depreciación del ejercicio	(4.324)
Impuesto Renta Ejercicio	(40.289)
Efecto neto total en resultados	29.840
Resultados según NIIF al 31.12.2022	238.319

Explicación de los principales ajustes efectuados para la transición a las NIIF

a) Ajuste por errores en ejercicios anteriores

Corresponde a los ajustes por errores en ejercicios anteriores realizados directamente al patrimonio y sin impacto en resultados del periodo. Los principales ajustes con impacto en patrimonio se contienen en ajustar la provisión impuesto a la renta año anterior, debido a que no hubo pago por el uso de la franquicia de incentivo a reinversión de utilidades según lo establecido en el Art. 14 E) LIR.

b) Deudores incobrables

Corresponde al deterioro de las cuentas por cobrar determinado de acuerdo a las políticas contables definidas enviando a resultado pérdida aquella cobranza superior a 2 años días desde el vencimiento.

c) Corrección monetaria

Los PCGA anteriores contemplaban la aplicación del mecanismo de corrección monetaria a fin de expresar los estados financieros en moneda homogénea de la fecha de cierre del período, ajustando los efectos de la inflación correspondientes. La NIC 29 ("Información financiera en

economías hiperinflacionarias”) prevé que dicho mecanismo se aplique sólo en aquellos casos en los cuales la entidad se encuentra sujeta a un contexto económico hiperinflacionario. CENCO S.A. no opera en una economía hiperinflacionaria.

d) Provisión Vacaciones

Corresponde al reconocimiento en resultados de las vacaciones no tomadas por el personal de CENCO S.A. al cierre del año 2022.

No procede aplicar la norma de la NIIF 16 al respecto de los principios, medición, presentación e información a revelar de los arrendamientos debido a que su duración de acuerdo al contrato de arriendo no es superior a un año.

Nota 5 - Efectivo y Equivalentes al Efectivo

El detalle del efectivo y equivalentes al efectivo al 31 de diciembre de 2022 y 2021, es el siguiente:

	31.12.2022	31.12.2021
	M\$	M\$
Banco BCI MECESUP	34	2,924
BCI Pregrado	29,180	-
Banco Bci Diplomados	560	452
Banco BCI TC	-	51,143
Depositos en Pesos	169,758	318,481
Totales	<u>199,533</u>	<u>408,051</u>

El tipo de moneda del Efectivo y Equivalentes al Efectivo corresponde a pesos chilenos.

Nota 6 - Otros activos no financieros corrientes

El detalle de otros activos no financieros corrientes al 31 de diciembre de 2022 y 2021, es el siguiente:

	31.12.2022	31.12.2021
	M\$	M\$
Anticipo Proveedores	-	5,853
Prestamos Empleados	-	729
Anticipo TC	9,307	2,759
Fondos por Rendir	3,183	-
Totales	<u>12,490</u>	<u>9,341</u>

Nota 7 - Deudores comerciales y otras cuentas por cobrar

El detalle de deudores comerciales y otras cuentas por cobrar al 31 de diciembre de 2021 y 2022, es el siguiente:

Saldos por Moneda	Moneda	Total corriente 31.12.2022			Total corriente 31.12.2021		
		Bruto	Provisión incobrables	Neto	Bruto	Provisión incobrables	Neto
		M\$	M\$	M\$	M\$	M\$	M\$
Deudores por venta	\$	832,264	(224,157)	608,107	742,472	(299,106)	443,365
Cuentas por Cobrar	\$	-	-	-	496	-	496
Anticipo de Clientes	\$	-	-	-	(57,775)	-	(57,775)
Totales		832,264	(224,157)	608,107	685,192	(299,106)	386,086

Los valores razonables de deudores por ventas y otras cuentas por cobrar corresponden a los mismos valores comerciales dado que representan los montos de efectivo que se recaudarán por dicho concepto.

Nota 8 - Activos y pasivos por impuestos corrientes

El detalle activos y pasivos por impuestos corrientes al 31 de diciembre de 2022 y 2021, es el siguiente:

	31.12.2022	31.12.2021
	M\$	M\$
PPM	37,987	85,393
Impuestos por Recuperar	41,263	670
Totales	<u>79,250</u>	<u>86,062</u>
Pasivos por impuestos corrientes		
	31.12.2022	31.12.2021
	M\$	M\$
Provisión PPM	2,860	11,069
Impuesto Unico Trabajadores	5,019	5,715
Impuesto de 2da Categoría	5,209	4,918
Impuesto a la renta	-	53,550
Totales	<u>13,088</u>	<u>75,252</u>
Resumen :		
	31.12.2022	31.12.2021
	M\$	M\$
Activos por impuestos corrientes	79,250	86,062
Pasivos por impuestos corrientes	<u>(13,088)</u>	<u>(75,252)</u>
Impuestos corrientes neto	<u>66,162</u>	<u>10,810</u>

Nota 9 - Otros activos no financieros no corrientes

El detalle de otros activos no financieros no corrientes al 31 de diciembre de 2022 y 2021, es el siguiente:

	No corrientes	
	31.12.2022	31.12.2021
	M\$	M\$
Garantías Entregadas	1,545	1,545
Totales	<u>1,545</u>	<u>1,545</u>

Nota 10 - Propiedades, Plantas y Equipos

El detalle propiedades, plantas y equipos al 31 de diciembre de 2022 y 2021, es el siguiente:

	31.12.2022	31.12.2021
	M\$	M\$
Maquinarias y equipos	22,202	22,202
Muebles y Útiles	23,213	23,213
Equipos Computacionales	23,045	21,014
Impresoras	38	38
Biblioteca	2,685	2,685
Depreciación Muebles e Útiles	(19,125)	(17,929)
Depreciación Acumulada Maquinaria	(22,202)	(22,202)
Depreciación Acu. Muebles y Equipos de Oficina	(1,762)	(1,762)
Depreciación Acumulada Equipos Computacionales	(12,412)	(9,498)
Depreciación Acumulada Biblioteca	(2,685)	(2,685)
Total propiedad, planta y equipos, neto	<u>12,997</u>	<u>15,076</u>

a) Cuadro de reconciliación de cambios en Propiedades, Planta y Equipos por clase entre el 01 de enero de 2022 y el 31 de diciembre de 2022.

	Muebles y Útiles	Maquinarias	Muebles y Equipos de Oficina	Computadores e Impresoras	Biblioteca	Total
	M\$	M\$	M\$	M\$	M\$	M\$
Saldo inicial al 1° de enero de 2022	1,717	1	1,804	11,553	1	15,076
Adiciones	-	-	-	2,031	-	2,031
Retiros y bajas	-	-	-	-	-	-
Gasto por depreciación	(1,196)	-	-	(2,913)	-	(4,110)
Saldo final al 31 de octubre de 2022	521	1	1,804	10,670	1	12,998
Saldo inicial al 1° de enero de 2021	2,315	1	2,666	8,876	1	13,860
Adiciones	-	-	-	6,135	-	6,135
Retiros y bajas	-	-	-	-	-	-
Gasto por depreciación	(598)	-	(862)	(3,458)	-	(4,918)
Saldo final al 31 de Diciembre de 2021	1,717	1	1,804	11,553	1	15,076

Nota 11 – Activos Intangibles Distintos a la Plusvalía

El detalle de los activos intangibles distintos a la plusvalía al 31 de diciembre de 2022 y 2021, es el siguiente:

	<u>31.12.2022</u>	<u>31.12.2021</u>
	M\$	M\$
Software	1,272	1,272
Amortización Software	(880)	(666)
Totales	<u>392</u>	<u>606</u>

Nota 12 - Activos por Impuesto Diferido

El detalle de activos por impuesto diferido al 31 de diciembre de 2022 y 2021, es el siguiente:

a) Detalle de Activos y Pasivos por Impuestos Diferidos generadas por diferencias temporarias:

	<u>31.12.2022</u>		<u>31.12.2021</u>	
	Activos	Pasivos	Activos	Pasivos
	M\$	M\$	M\$	M\$
Diferencias Temporarias:				
Provisión Incobrables	56,039	0	80,759	0
Provisiones de Gastos	0	0	9,807	0
Impuesto Unico	1,255	0	1,543	0
Impuesto Segunda Categoría	1,302	0	1,328	0
Leyes Sociales	4,669	0	6,087	0
Honorarios por Pagar	2,285	0	1,852	0
Facturas por Pagar	5,796	0	4,429	0
Remuneraciones por Pagar	13,644	0	14,782	0
Provisión de Feriados	11,398	0	9,614	0
Pérdida Tributaria	237	0	0	0
Clientes	0	208,066	0	200,467
Activos Fijos	0	3,347	0	4,234
Total activos y pasivos por impuestos diferidos	<u>96,625</u>	<u>211,413</u>	<u>130,202</u>	<u>204,701</u>

b) Conciliación de Activos por Impuestos Diferidos:

	<u>31.12.2022</u>	<u>31.12.2021</u>
	M\$	M\$
Activos por Impuestos diferidos, saldo inicial	130,202	-
(Decremento) Incremento en activo por impuestos diferidos	(33,577)	130,202
Activos por impuestos diferidos, saldo final	<u>96,625</u>	<u>130,202</u>

	<u>31.12.2022</u>	<u>31.12.2021</u>
	M\$	M\$
Pasivos por Impuestos diferidos, saldo inicial	204,701	-
Ajuste cambio de tasa		-
(Decremento) Incremento en pasivo por impuestos diferidos	6,712	204,701
Activos por impuestos diferidos, saldo final	<u>211,413</u>	<u>204,701</u>

Nota 13 - Otros Pasivos financieros, corrientes y no corrientes

El detalle de otros pasivos financieros no corrientes al 31 de diciembre de 2022 y 2021, es el siguiente:

	<u>Corrientes</u>	
	<u>31.12.2022</u>	<u>31.12.2021</u>
	M\$	M\$
Intereses Anticipados	(140)	(1,402)
Crédito Covid	15,776	53,639
Totales	<u>15,636</u>	<u>52,237</u>

	<u>No Corrientes</u>	
	<u>31.12.2022</u>	<u>31.12.2021</u>
	M\$	M\$
Aporte Fiscal MECESUP	431	2,924
Totales	<u>431</u>	<u>2,924</u>

a) Obligaciones con instituciones financieras

a.1) Detalle de Obligaciones con instituciones financieras, Corrientes al 31.12.2022

Nombre del acreedor	N° Operación	Moneda	Tasa de interés	2021		
				Hasta 12 meses M\$	Más de 12 meses M\$	Totales M\$
Banco BCI	D090 77170418	Pesos	0.29%	15,776	-	15,776
				<u>15,776</u>	<u>-</u>	<u>15,776</u>

Nota 14 - Cuentas por Pagar Comerciales y Otras Cuentas por Pagar

El detalle cuentas por pagar comerciales y otras cuentas por pagar al 31 de diciembre de 2022 y 2021, es el siguiente:

	Corriente	
	31.12.2022	31.12.2021
	M\$	M\$
Proveedores Nacionales	23,184	17,415
Honorarios por Pagar	9,139	6,858
Recaudación TNE	2,575	1,473
Remuneración por Pagar	54,577	54,749
Leyes Sociales por Pagar	18,676	22,545
Montos Por Restituir AFC	304	304
Totales	<u>108,455</u>	<u>103,344</u>

Nota 15 – Otras provisiones

El detalle de otras provisiones al 31 de diciembre de 2022 y 2021, es el siguiente:

	31.12.2022	31.12.2021
	M\$	M\$
Provisión de Gastos	33,960	36,324
Totales	<u>33,960</u>	<u>36,324</u>

Nota 16 - Provisiones por beneficios a los empleados, corrientes

El detalle de provisiones por beneficios a los empleados al 31 de diciembre de 2022 y 2021, es el siguiente:

	31.12.2022	31.12.2021
	M\$	M\$
Provisión de Feriados	45,591	35,609
Totales	<u>45,591</u>	<u>35,609</u>

Nota 17 - Patrimonio

Objetivos, políticas y procesos que la sociedad aplica para gestionar capital.

La Sociedad mantiene adecuados índices de capital, con el objetivo de asegurar el normal funcionamiento de sus operaciones, dar continuidad y estabilidad a su negocio, en el largo plazo y maximizar el valor de la empresa, de manera de obtener retornos adecuados para sus accionistas. Adicionalmente, la compañía monitorea continuamente su estructura de capital, con el objetivo de mantener una estructura óptima que le permita reducir el costo de capital.

Capital suscrito y pagado

Al 31 de diciembre de 2022, el capital social autorizado suscrito y pagado asciende a M\$392.056.-

Acciones

La composición accionaria al 31 de diciembre de 2022 es la siguiente

	Número de acciones
Acciones autorizadas	10.000
Acciones emitidas y pagadas totalmente	10.000
Acciones emitidas, pero aún no pagadas en su totalidad	0

La conciliación de las acciones emitidas al inicio y final del período se presenta a continuación:

	Número de acciones
Acciones en circulación 01.01.2022	10.000
Movimientos del período	0
Acciones en circulación 31.12.2022	10.000

No existen derechos, privilegios ni restricciones que apliquen a las acciones emitidas por la Sociedad, incluyendo las restricciones sobre la distribución de dividendos y el reembolso del capital.

La Sociedad no mantiene acciones de propia emisión, ni tampoco acciones cuya emisión esté reservada como consecuencia de la existencia de opciones o contratos para la venta de acciones.

Resultados acumulados

Los resultados acumulados al 31 de diciembre de 2022, ascienden a M\$198.889 y de M\$143.103 al 01 de enero del 2022.

Dividendos

La Sociedad durante el ejercicio comercial realiza distribución de dividendos por un monto total de M\$198.208.-

Nota 18 - Ingresos de Actividades Ordinarias

El detalle de ingresos de actividades ordinarias al 31 de diciembre de 2022, es la siguiente:

	Acumulado 01.01.2022 31.12.2022	Acumulado 01.01.2021 31.12.2021
	M\$	M\$
Ingresos por Pregrado	1,989,673	1,715,118
Ingresos Matriculas	-	620
Ingresos Titulos	-	129,222
Ingresos por Certificados	-	933
Ingresos por Reincorporacion	-	825
Ingresos por Subvención	-	53,812
Ingresos de Capacitación	159,228	189,304
Ingresos Por Diplomados	59,242	97,866
Totales	2,208,143	2,187,700

Nota 19 - Costo de Ventas

El detalle de costo de ventas al 31 de diciembre de 2022, es la siguiente:

	Acumulado 01.01.2022 31.12.2022	Acumulado 01.01.2021 31.12.2021
	M\$	M\$
Costos de Ventas Captación CFT Externos	(117,412)	(86,435)
Costo de Venta Captación CFT Contratados	(7,078)	-
Costo de Venta Diplomados	-	(48,640)
Seguimiento Clientes Capacitación	(41,244)	-
Estudio de Mercado Clientes Capacitación	(25,898)	-
Captación de Clientes Capacitación	(24,095)	-
Plan Estímulos de Incentivos Laborales	(14,488)	-
Capacitación Personal Docente	(1,127)	(34,003)
Capacitación Personal	(4,257)	-
Sueldos y Costos Asociados al Proceso de Capacitación y Diplomas	(24,592)	-
Remuneración Personal Contratado Mas Remuneraciones	(934,101)	(665,682)
Colación, Movilización Y Desg. Herramientas	-	(28,555)
Bonos y/o Tratos	-	(31,293)
Indemnización, Desahucio, Vacaciones, Provisiones	(17,392)	(22,588)
Leyes Sociales	(43,498)	(33,457)
Licencia Software	-	(9,642)
Soporte Plataforma (Servidores)	(9,976)	(17,022)
Plataforma Facturación (Bsale)	(592)	-
Biblioteca Virtual CFT CENCO	(7,209)	(6,474)
Acreditación CNA	(20,710)	-
Dieta (Directorio)	(13,121)	(8,085)
Desarrollo Carreras Nuevas	(12,759)	-
Honorarios Por Docencia	(320,474)	(219,134)
Servicios Honorarios	(21,380)	(28,262)
Servicios Mecesup	-	(36,464)
Docencia y coordinacion Unidad Capacitacion	-	(36,557)
Gastos Docencia	-	(684)
Convenios Y Capacitaciones	-	(5,071)
Gastos Otec	-	(3,982)
Gastos certificación	-	(1,236)
Seguimiento Estudiante	-	(40,866)
Publicidad Diplomados	-	(395)
Provisión de Feriados	-	1,033
Totales	(1,661,404)	(1,363,496)

Nota 20 - Otros Ingresos por Función

El detalle de otros ingresos por función al 31 de diciembre de 2022, es la siguiente:

	Acumulado 01.01.2022 31.12.2022	Acumulado 01.01.2021 31.12.2021
	M\$	M\$
Subsidio Empleo	25,575	66,435
Intereses Ganados	19,326	1,796
Totales	<u>44,901</u>	<u>68,231</u>

Intereses Ganados corresponden a los intereses percibidos y devengados obtenidos por la inversión en Depósitos a plazos.

Nota 21 - Gastos de Administración

El detalle de gastos de administración al 31 de diciembre de 2022, es la siguiente:

	Acumulado 01.01.2022 31.12.2022	Acumulado 01.01.2021 31.12.2021
	M\$	M\$
Mantenión Edificios	-	(260)
Otras Mantenciones	-	(30)
Servicios de Comunicación	(10,837)	(6,221)
Internet	-	(2,343)
Correo	-	(22)
Servicios Básicos Incluye Gastos Comunes	(8,877)	(5,791)
Otros Medios de Comunicación	-	(7,673)
Suscripción de Sistemas	(27,449)	-
Arriendos Oficina	(32,497)	(30,556)
Arriendo Bodegas	(1,483)	(771)
Seguros	(1,086)	(1,571)
Asesoría Contable	(4,103)	(8,332)
Honorarios Generales	-	(12,751)
Asesoría Gerencial	-	(2,690)
Gastos Legales	(46)	(670)
Estudios Jurídicos	-	(5,517)
Redes Sociales	(207,006)	(132,575)
Servicios Vinculación con el Medio	-	(8,461)
Proceso de Innovación Curricular	(433)	-
Gastos de Luz	-	(35)
Gastos de Agua Potable	-	(41)
Gastos Generales Oficina	(8,862)	(2,404)
Renovación Equipos Computacionales	(1,666)	(517)
Arriendo de Salon	(38)	-
Artículos de Aseo	-	(8)
Ofimundo (Arriendo Impresora)	(1,836)	(2,667)
Ofimundo (Copias)	(1,215)	-
Patentes Comerciales	(1,460)	(332)
Gastos Alojamiento	(383)	(210)
Gastos de Colación	(1,029)	(107)
Gastos de Movilización	(1,841)	(609)
Merchandising	(1,801)	-
Auditoria Anual	(7,178)	-
Combustible	-	(104)
Elemento Protección Personal	-	(312)
Gastos de Correspondencia	(533)	(381)
Deudores Incobrables	74,453	(119,832)
Estudio de Mercado	-	(21,000)
Gastos Notariales	(206)	-
Participación en organismos nacionales e internacionales ((840)	-
Publicidad y Marketing	(25,789)	(2,327)
Donaciones	(503)	-
Soporte y Mantenición Plataforma	(22,378)	(11,356)
Depreciación del ejercicio	(4,324)	(4,869)
IVA No Recuperable	(8,584)	(5,007)
Totales	(309,831)	(398,351)

Nota 22 - Otros Gastos por función

El detalle de otros gastos por función al 31 de diciembre de 2022, es la siguiente:

	Acumulado 01.01.2022 31.12.2022	Acumulado 01.01.2021 31.12.2021
	M\$	M\$
Multas e Intereses Fiscales	(13)	-
Intereses Previsionales	-	(372)
Totales	<u>(13)</u>	<u>(372)</u>

Nota 23 - Costos Financieros

El detalle de costos financieros al 31 de diciembre de 2022, es la siguiente:

	Acumulado 01.01.2022 31.12.2022	Acumulado 01.01.2021 31.12.2021
	M\$	M\$
Intereses Prestamos	(1,262)	(2,537)
Gastos Bancarios	(4,183)	(682)
Totales	<u>(5,446)</u>	<u>(3,219)</u>

Nota 24 - Resultado por unidades de reajuste

El detalle de resultado por unidades de reajuste al 31 de diciembre de 2022, es la siguiente:

	Acumulado 01.01.2022 31.12.2022	Acumulado 01.01.2021 31.12.2021
	M\$	M\$
C.M. Activos	2,256	1,899
C.M. Pasivos	-	-
Totales	<u>2,256</u>	<u>1,899</u>

La corrección monetaria corresponde a la actualización por I.P.C. de los Pagos Provisionales Mensuales enterados en arcas ficales.

Nota 25 - Contingencias y Juicios


Al 31 de diciembre de 2022, la sociedad no presenta contingencias y restricciones

Nota 26 - Medio Ambiente

La Sociedad por su naturaleza, no genera operaciones que puedan afectar el medio ambiente, razón por la cual no ha efectuado desembolsos por este motivo.

Nota 27 - Hechos Posteriores

A juicio de la administración, entre el cierre del ejercicio y la fecha de presentación de esta de Estados Financieros, no existen otros hechos posteriores significativos que afecten a los estados financieros de la Sociedad.



ACTA

Audidores Consultores

ACTA Auditores Consultores Limitada

Santiago de Chile

+56951288645
